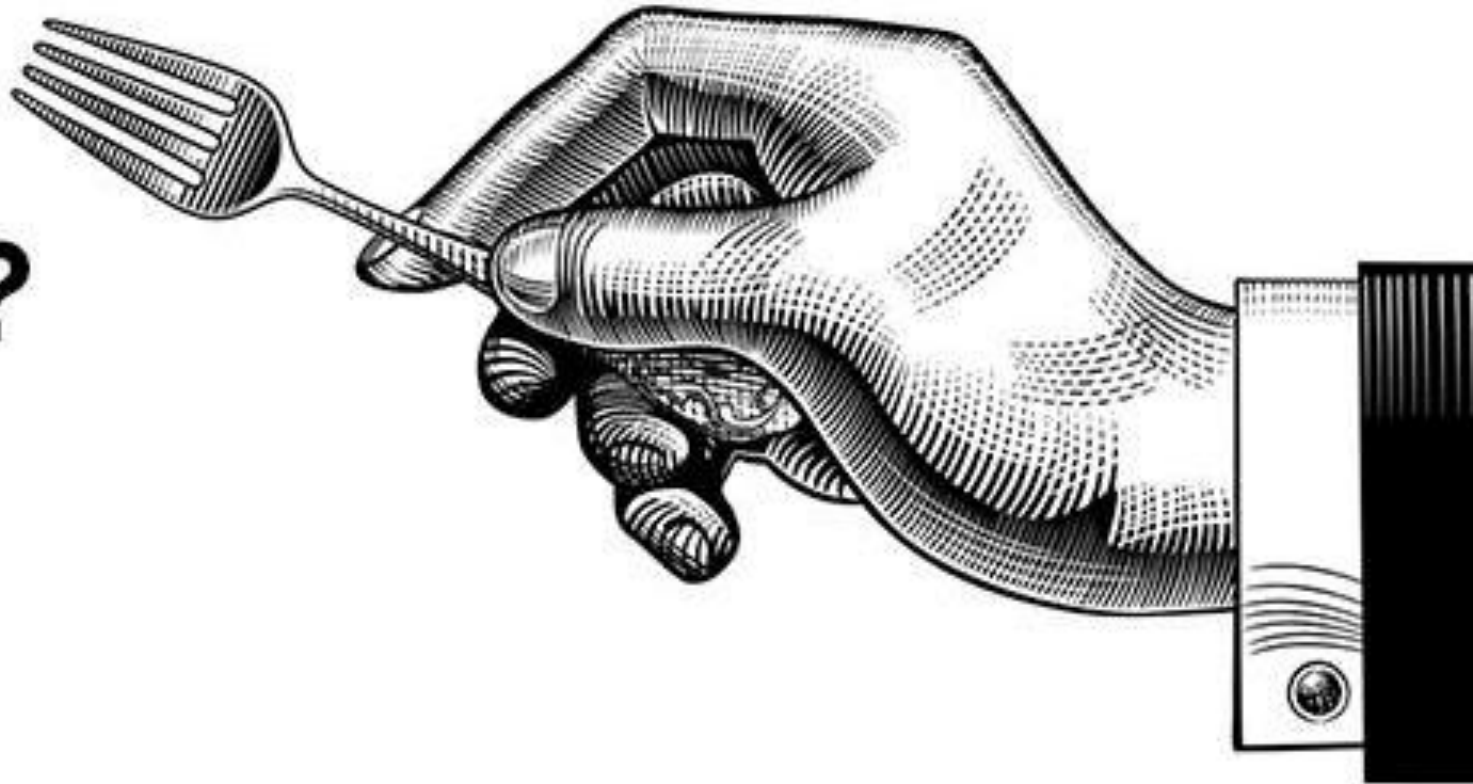


PESTYCYDY

w żywności

o co w ogóle chodzi?

Co masz
na widelcu?



Sprawdź z nami!

Prześwietlamy
żywność
prosto
z półki sklepowej



Dotychczas prześwietliliśmy

2017 r.



2019 r.



2020 r.



2020 r.



2021 r.



<http://foodrentgen.eu/publikacje>

Rankingi produktów



Ranking produktów

	Nazwa	Fotografia	Producent	Wg. Przepisów Europejskich	Chybilak (mg)	Pozostałości (mg/kg)	Granica Białka (mg/kg)
Green	Kasza Białogłowa (kasza gryczana 500g)		Elew-White Sp. z o.o.	FABIA	TRZ	0	
	Milwanda Białogłowa (kasza gryczana 500g)		Milwanda Sp. z o.o.	FABIA	TRZ	0	
	Ardent Kasza (kasza gryczana 500g)		Labell Sp. z o.o. i.e. Ardent-Polina Sp. z o.o.	FABIA	NR	0	
	Chybilak Kasza (kasza gryczana 500g)		Chybil Sp. z o.o. i.e. Chybilak-Polina Sp. z o.o.	FABIA	NR	0	
Yellow	Supra Kasza (kasza gryczana 500g)		Supra Sp. z o.o.	FABIA	NR	0,003	0,027
	Milwanda Premium Kasza (kasza gryczana 500g)		Milwanda SA	FABIA	NR	0,008	0,049
Red	Kasza Lubi Kasza (kasza gryczana 500g)		LUB Sp. z o.o. i.e. LUB	FABIA	NR	0,31	0,16
	Stara Kasza (kasza gryczana 500g)		Stara Sp. z o.o.	FABIA	NR	0,32	0,16
	Jawa Kasza (kasza gryczana 500g)		EPH Jawa i.e. Ciepła Laska Ciepła Sp. z o.o. i.e. Jawa	FABIA	NR	0,63	0,32
	Chybilak Kasza (kasza gryczana 500g)		Chybil Sp. z o.o.	FABIA	NR	0,73	0,37



foodrentgen
sprawdź co masz na widelcu

Co ładuje
na Twoim
talerzu?

Sprawdź z nami!

Masz bzika
na punkcie
zdrowego odżywiania...

czy

Nie zwracasz uwagi
na to, co ląduje
na Twoim talerzu?

foodrentgen
sprawdź co masz na widelcu

Czy czytasz
SKŁAD?

Trendy globalne



MİNTEL

Naturalność (2016)

„Konsumenci coraz mocniej domagają się naturalnych i `mniej przetworzonych` produktów spożywczych, a to zmusza producentów do usuwania sztucznych składników ze swoich produktów.”

Pełna Jawność (2018)

„W epoce post prawdy konsumenci domagają się od firm spożywczych pełnej i totalnej przejrzystości. Powszechny brak zaufania sprawił, że producenci żywności i napojów muszą coraz częściej otwarcie mówić o wykorzystywanych składnikach, procesach wytwarzania i łańcuchach dostaw.”

Kwestia klimatu (2022)

„Konsumenci oczekują od marek nie tylko pomocy w ograniczaniu niekorzystnego wpływu na środowisko, ale także zapewnienia, że ich praktyki nie przyczyniają się do pogorszenia i tak już złej sytuacji.”

Trendy globalne



FORRESTER®

„Dzisiejsi konsumenci domagają się zrównoważonych praktyk i przejrzystości — 68% konsumentów o wysokich uprawnieniach planuje zwiększyć swoje wysiłki w celu zidentyfikowania marek, które zmniejszają wpływ na środowisko...”



Bernard Marr & Co.
Intelligent Business Performance

„Świadoma konsumpcja z jej przyjaznym podejściem do środowiska naturalnego stała się priorytetem przed ceną.”

linchpin
SCO

„Wzrost świadomości konsumentów w kontekście wpływu na środowisko naturalne.”

JEŚLI ŻYWNOSĆ BYŁABY WŁAŚCIWIE OZNACZONA...





Jedni wiedzą więcej,



a drudzy mniej.

Asymetria informacji

prowadzi do

pokusy nadurzyć

Moral Hazard



Asymetria informacji

prowadzi do

pokusy nadurzyć

Moral Hazard

skutkuje

negatywną selekcją

Adverse Selection



Skutek?

PRODUKT

gorszy

wypiera

PRODUKT

lepszy

foodrentgen
sprawdź co masz na widelcu

SPRAWDZAMY
to, co zjadamy!

Zależy Ci na jakości żywności? Dołącz do nas!

50%



produktów spożywczych
nie spełniało obowiązujących norm

Produkty przebadane w ramach pilotażowego projektu w 2016r.

37
producentów

197
produktów

Prześwietliliśmy dla Was

Płatki Śniadaniowe

105 typów
płatków
śniadaniowych

78 typów
płatków musli

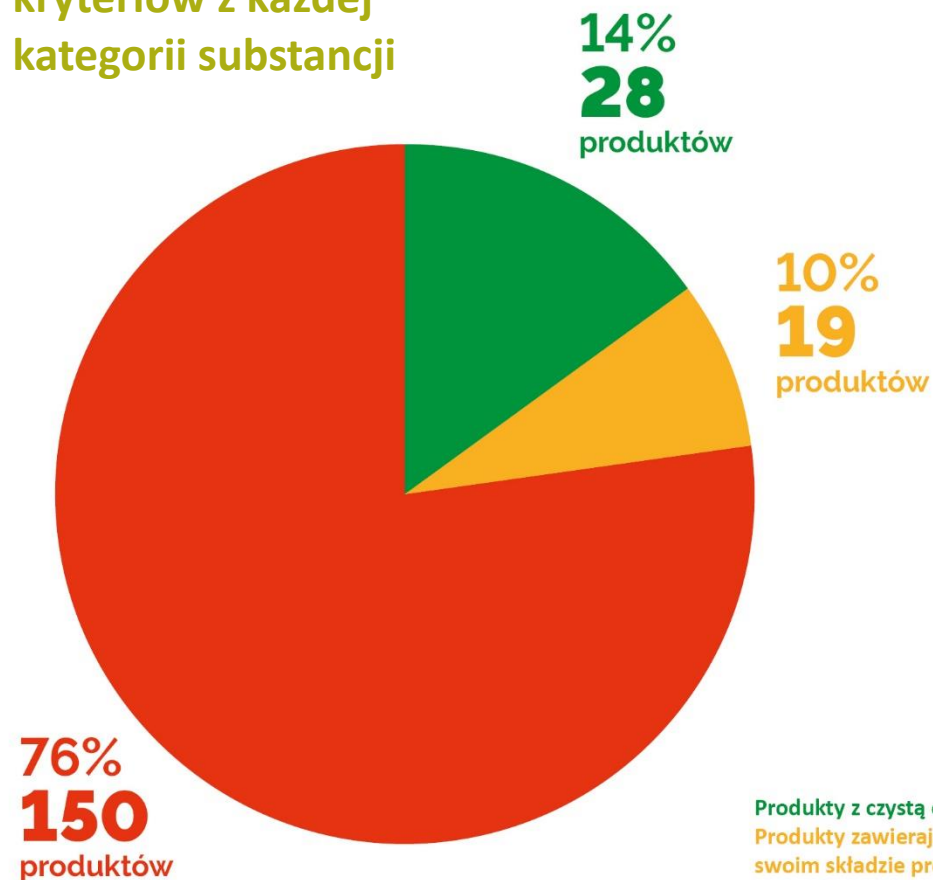
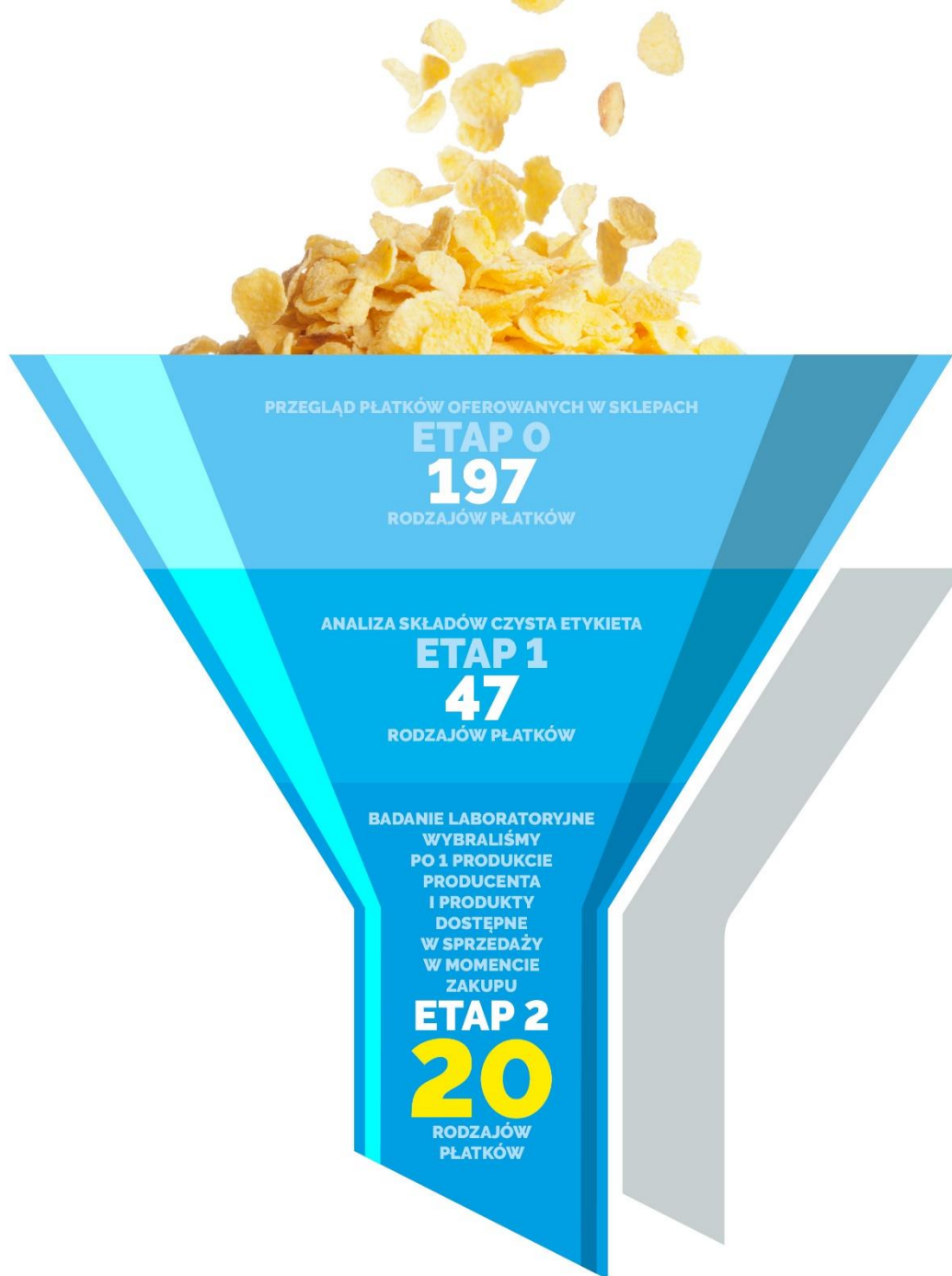
17 typów
płatków
kukurydzianych

15 typów
płatków eko



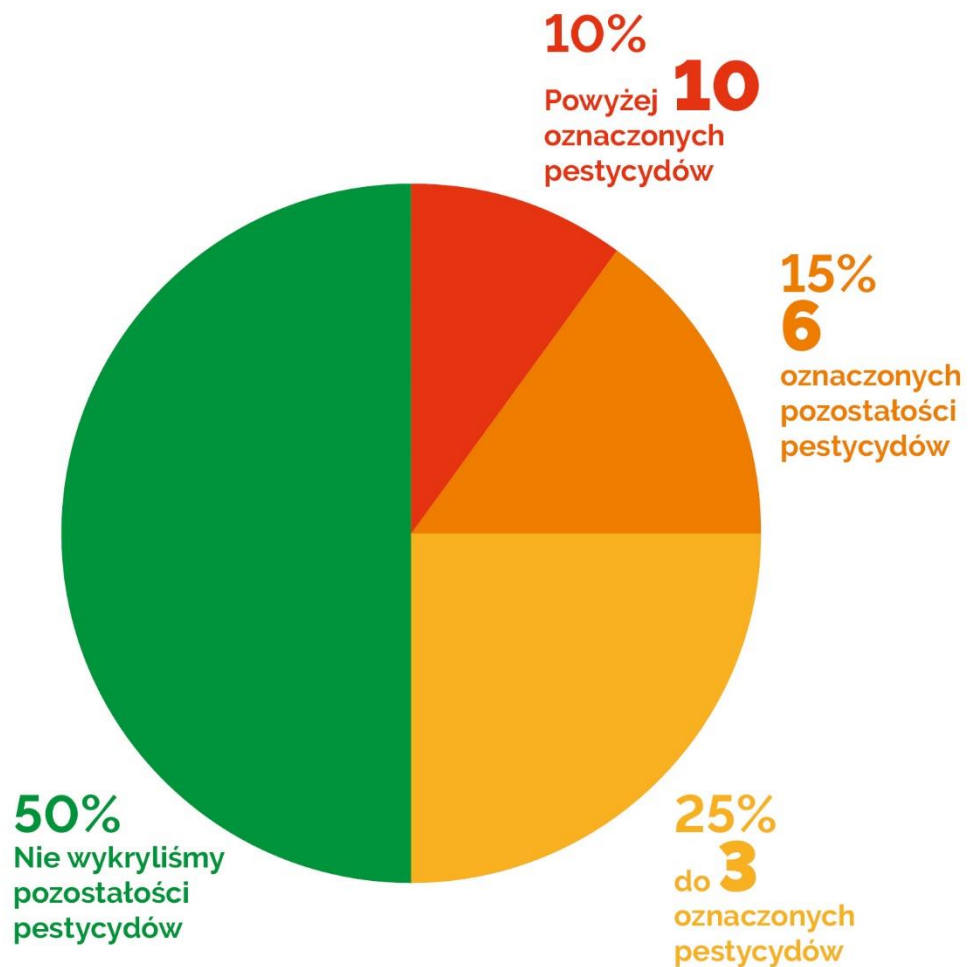


Podsumowanie
wyboru do etapu 2
płatków śniadaniowych
po uwzględnieniu
kryteriów z każdej
kategorii substancji



Produkty z czystą etykietą
Produkty zawierające w
swoim składzie produkty
warunkowo dopuszczone
Odrzucone na etapie 1

Wynik badań laboratoryjnych na obecność pozostałości pestycydów w produktach



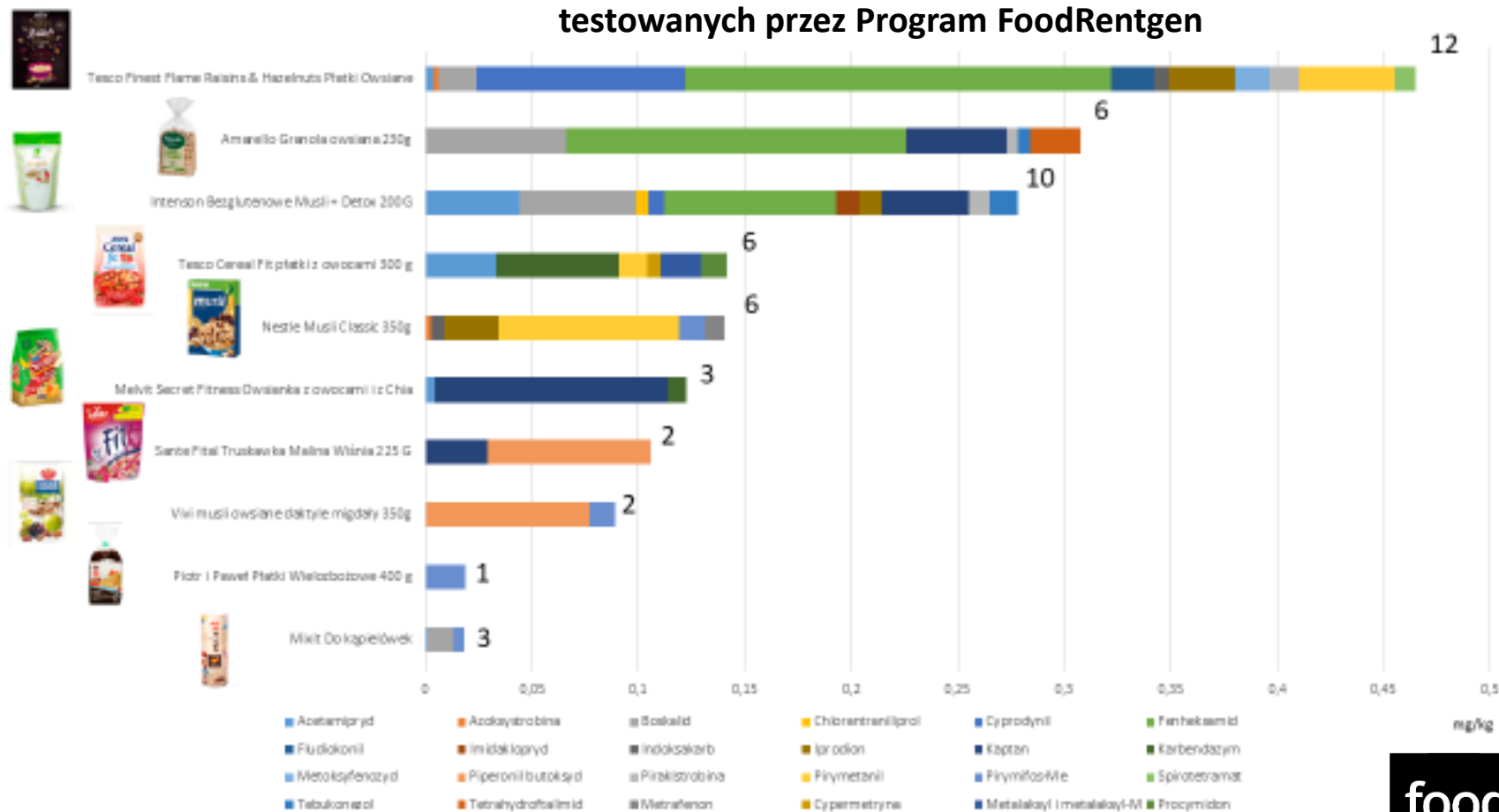
Oznaczenie pozostałości pestycydów i innych substancji wskazujących na ich obecność	Liczba produktów, w których została oznaczona pozostałość
Acetamipryd	5
Boskalid	4
Kaptan	4
Piryfifos-Me	4
Fenheksamid	3
Iprodion	3
Piraklostrobina	3
Pirymetanił	3
Azoksystrobina	2
Cyprodynil	2
Indoksakarb	2
Karbendazym	2
Piperonił butoksyd	2
Tebukonazol	2
Chlorantraniliprol	1
Cypermetyryna	1
Fludioksonil	1
Imidaklopryd	1
Metalaksyl i metalaksyl-M	1
Metoksyfenozyd	1
Metrafenon	1
Procymidon	1
Spirotetramat	1
Tetrahydroftalimid	1



Koktajle **pestycydowe** w płatkach



Skumulowane wartości pozostałości pestycydów w produktach testowanych przez Program FoodRentgen






dr Artur Miszczak

Zakład Badania Bezpieczeństwa Żywności,
Instytut Ogrodnictwa w Skierniewicach

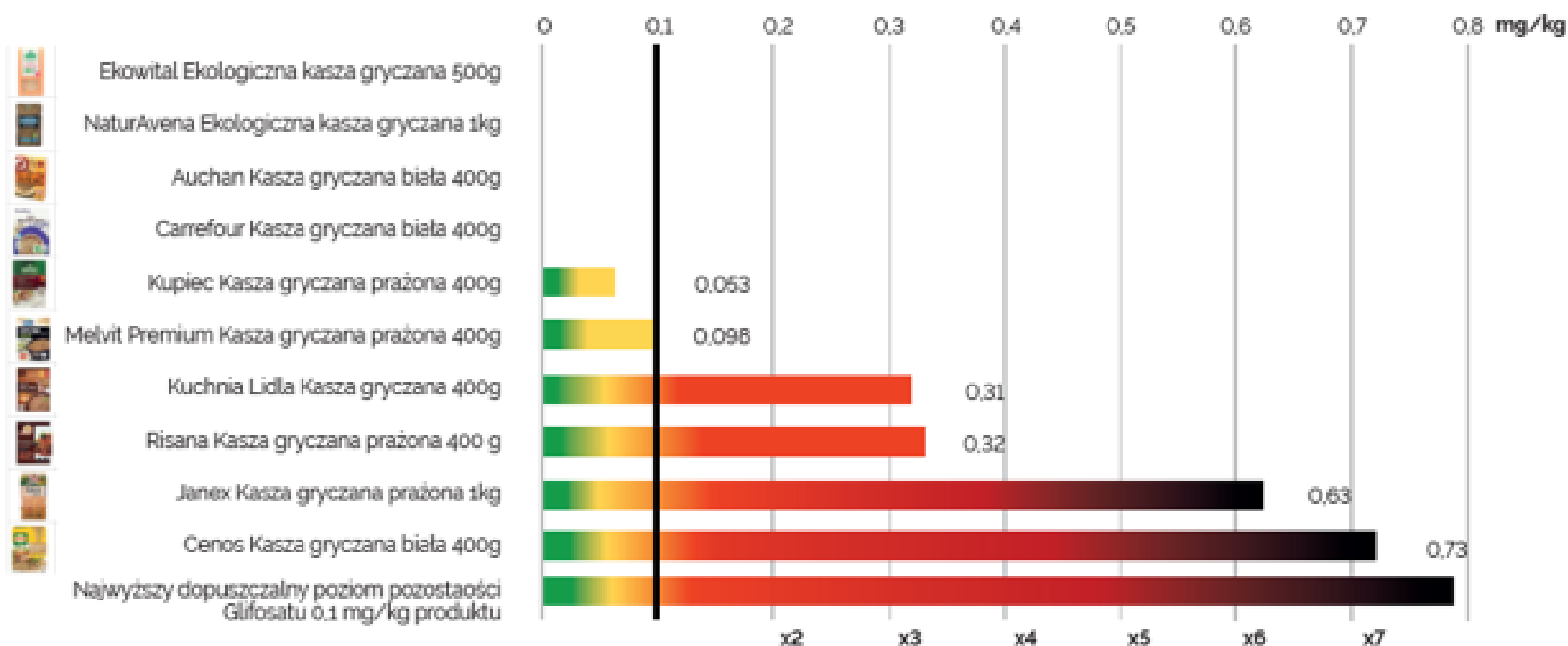
foodrentgen
sprawdź co masz na widelcu

**(...)do końca nie wiemy jak ten koktajl z pestycydów
działa na nasz organizm.**

Przekroczenia norm **glifosatu** w kaszach



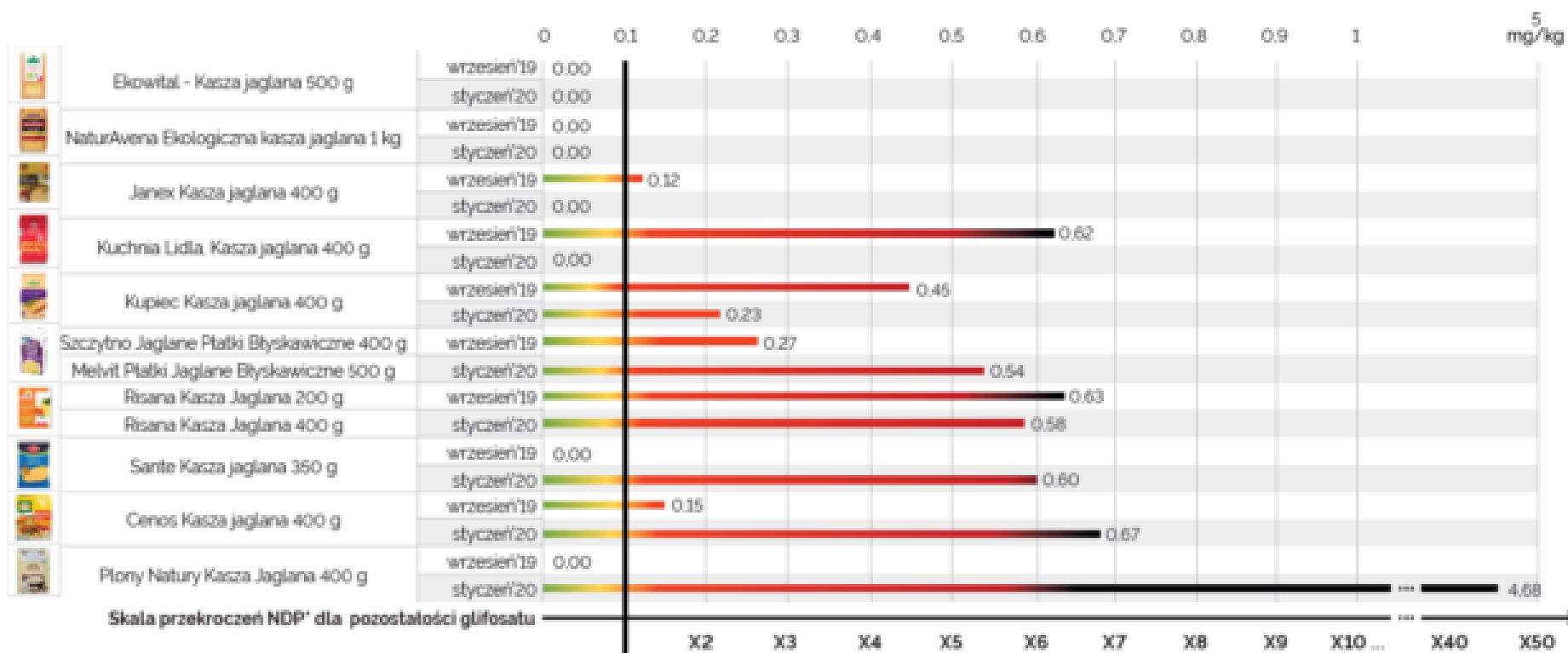
Pozostałości glifosatu w kaszy gryczanej
wrzesień 2019



Przekroczenia norm **glifosatu** w kaszach



Pozostałości glifosatu w kaszy jaglanej
wrzesień 2019, styczeń 2020




*„Momentem przełomowym było wykrycie glifosatu w kaszy
sprzedawanej przez jedną z sieci handlowych.
Od tej chwili to sieci handlowe wywierają
w tej kwestii nacisk na swoich dostawców, w tym na browary.”*

Andrzej Olkowski,
Prezes Stowarzyszenia
Regionalnych Browarów Polskich

**Sprawdź nasze raporty.
Dowiedz się, jak możesz się zaangażować.**

www.foodrentgen.eu



Wartości NDP pozostałości glifosatu

dla wybranych grup produktowych w mg/kg produktu

GRUPA PRODUKTOWA	NDP
Zboża	
Gryka, Proso (jaglanka)	0,1
Pszenica, Żyto, Orkisz	10,0
Strączkowe	
Fasola (jaś, azuki, mung, etc)	0,1
Inne strączkowe	2,0
Łubin	10,0
Soja	20,0
Grzyby	
Grzyby hodowlane	0,1
Grzyby leśne	50,0

źródło: EU Pesticides Database

PESTYCYDY

dlaczego pojawiają się w żywności i dlaczego nie powinny

food  **rentgen**
sprawdź co masz na widelcu

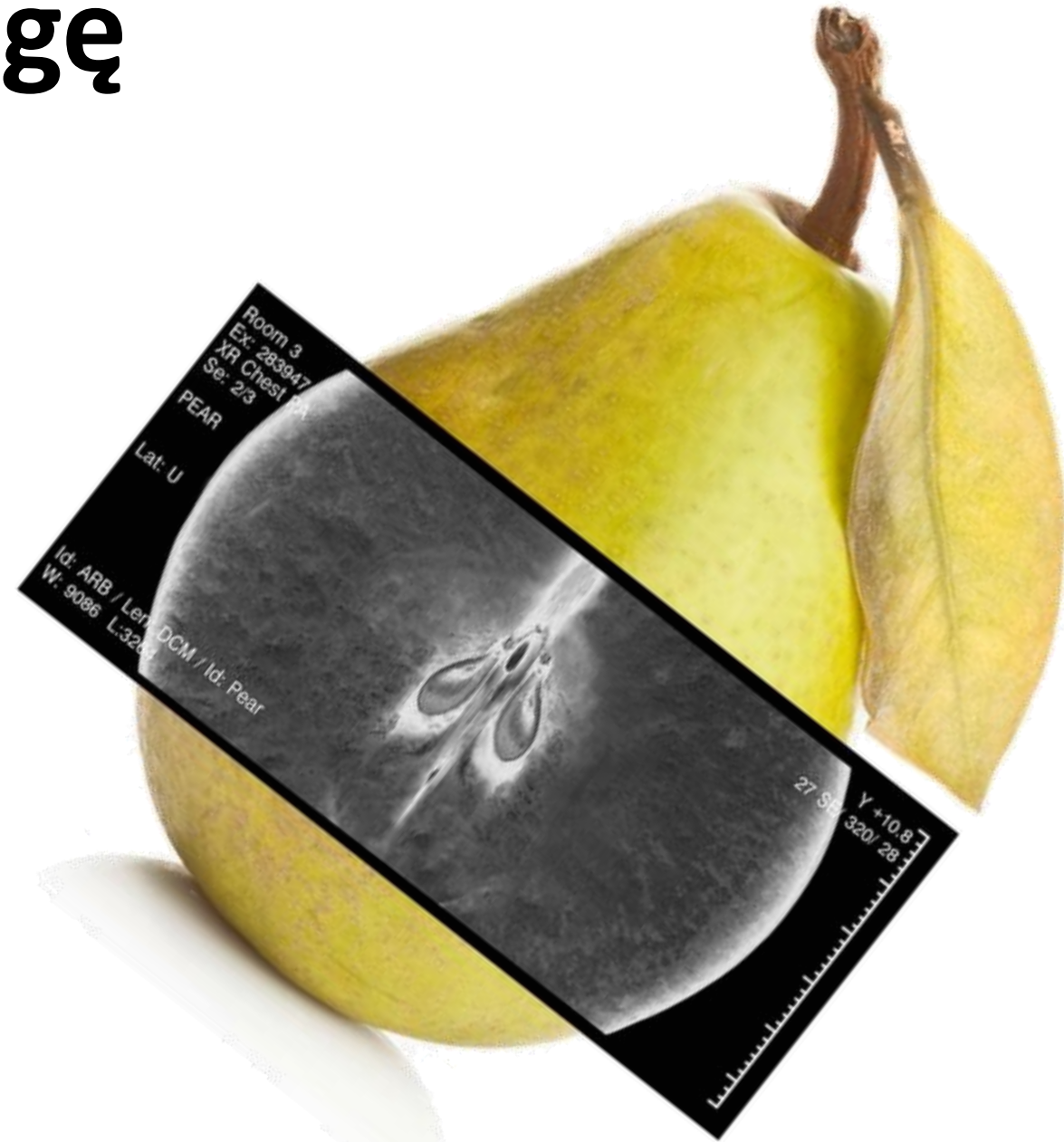
Dziękujemy za uwagę

Marzena Poniatowska – Galicka

Marcin Galicki

biuro@foodrentgen.eu

www.foodrentgen.eu



food  rentgen

sprawdź co masz na widelcu